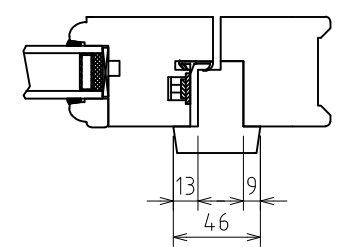
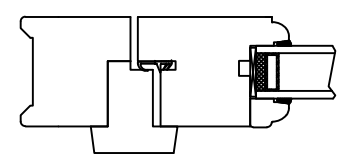
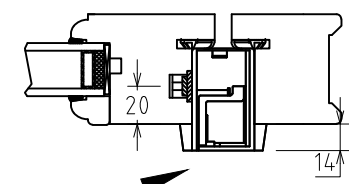


Pivot E45
Lames entaillées
de 2.5mm.



ECHELLE 1:4	Pivot E45	Pièce d'appui 88
FORMAT A4		
Chassis Basculant, Profil Arrondi		
Gamme Châssis basculant, 58mm		
Coupes verticale et horizontale	Dessiné par BB Date 23/04/24	B58 F20 Arr FàB PA88 E45 Modif 2